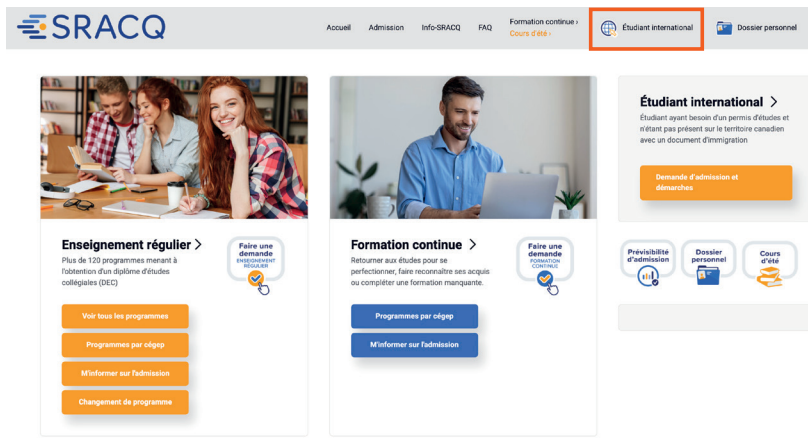


# ADMISSION AU SRACQ - PROCÉDURE À SUIVRE

## - ENTENTE MOBILITÉ -

1 Rendez-vous sur le site du Service régional d'admission au collégial de Québec (SRACQ) : [sracq.qc.ca](http://sracq.qc.ca)

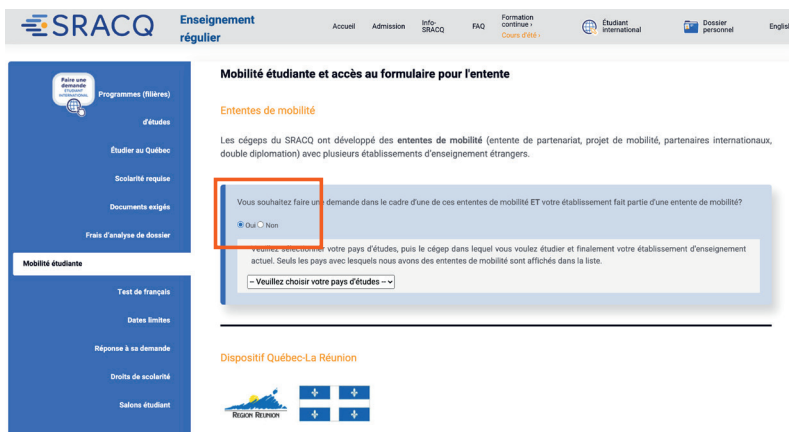
2 Dans la barre de menu en haut à droite, cliquez sur l'onglet **Étudiant international**



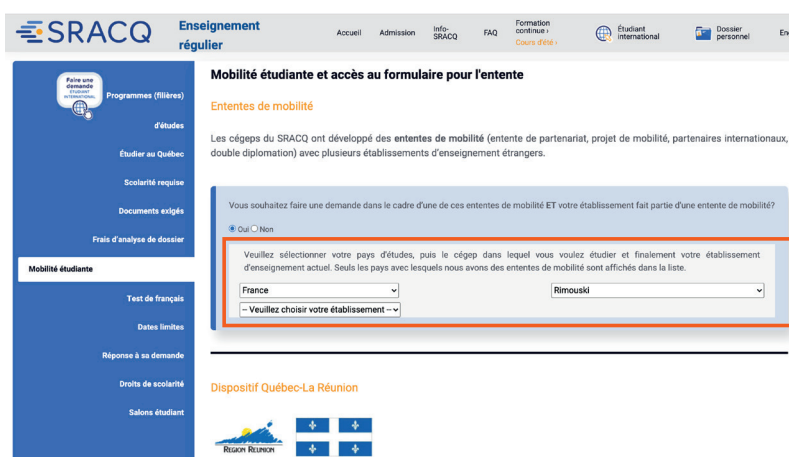
3 Sélectionnez **Mobilité étudiante**



4 Sélectionnez **Oui** à Demande d'admission - Ententes de mobilité



5 Toujours sur cette page, sélectionnez :  
**1- Votre pays d'études**  
**2- Cégep de Rimouski**  
**3- Votre établissement**



6 Par la suite, **remplir le formulaire d'admission**

